

ZAUFANIE

Polska Spółka Gazownictwa jest Narodowym Operatorem Systemu Dystrybucyjnego Sieci Gazu Ziemnego w Polsce. Jest największym w Europie operatorem systemu dystrybucyjnego gazu. Poprzez sieć gazociągów o długości ok. **180 tys. km** PSG w sposób bezpieczny i niezawodny dostarcza prawie **11 mld m<sup>3</sup>** gazu rocznie do ok. **7 mln** odbiorców.

EKOLOGIA

**Gaz ziemny** jest paliwem ekologicznym, przyjaznym dla środowiska ze względu na niewielką emisję dwutlenku węgla oraz śladowe ilości innych zanieczyszczeń. Jest paliwem wydajnym, wygodnym i bezpiecznym. Dzięki niemu skutecznie walczymy ze smogiem.

BEZPIECZEŃSTWO

**Gaz ziemny** pochodzi ze złóż naturalnych. Jest lżejszy od powietrza, bezwonny i bezbarwny. UWAGA: Do przechowywania gazu ziemnego nie wolno używać butli gazowych.

## ZALETY ogrzewania gazowego:



Stać gotowość do pracy



Krótki czas nagrzewania



Wygodna i czysta obsługa



Praca bez dymu i spalin



Brak konieczności magazynowania

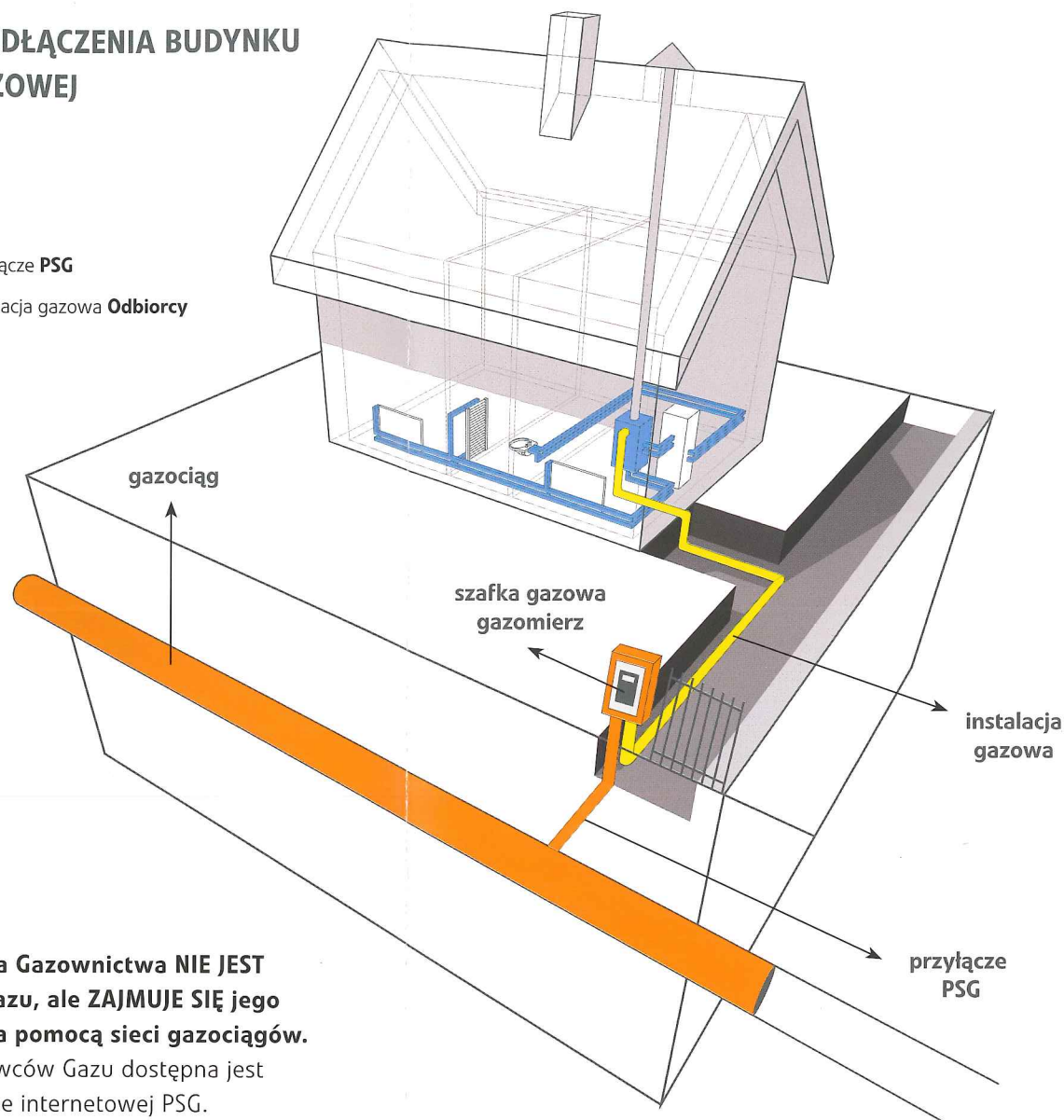


Niskie koszty eksploatacji:

- Oplata za rzeczywiste zużycie, nie za prognozę.
- Pełna automatyzacja i regulacja procesu spalania.

## SCHEMAT PODŁĄCZENIA BUDYNKU DO SIECI GAZOWEJ

- przebieg przyłącze PSG
- instalacja gazowa Odbiorcy



Polska Spółka Gazownictwa **NIE JEST** sprzedawcą gazu, ale **ZAJMUJE SIĘ** jego dostarczaniem za pomocą sieci gazociągów.

Lista Sprzedawców Gazu dostępna jest na stronie internetowej PSG.



Więcej informacji na temat możliwości i zasad przyłączenia do sieci gazowej PSG można uzyskać w najbliższej **jednostce obsługi Klienta PSG**, na stronie internetowej **www.psgaz.pl** w zakładce **Dla Klienta** lub zadając pytanie poprzez formularz zgłoszeniowy dostępny w zakładce **Kontakt**.



Dodatkowo na stronie internetowej dostępne są wszystkie **wzory wniosków oraz formularzy** potrzebne do prawidłowego przyłączenia gazu. Szczegóły na temat kalkulacji wysokości opłat za przyłączenie znajdują się w obowiązującej taryfie dostępnej na stronie internetowej **www.psgaz.pl** w zakładce **Dla Klienta » Taryfa**.

**POLSKA**  
SPÓŁKA GAZOWNICTWA

**PROSTA  
DROGA**  
do przyłączenia

Pamiętaj, że **gaz ziemny** jest:

wygodny

bezpieczny

skuteczny w walce  
ze smogiem

**PRZYŁĄCZ SIĘ**  
do **7 milionów odbiorców gazu**  
Oni wybrali **ekologiczne**  
i **ekonomiczne** źródło energii

# DROGA DO PRZYŁĄCZENIA

## Etapy przyłączenia

### KLIENT

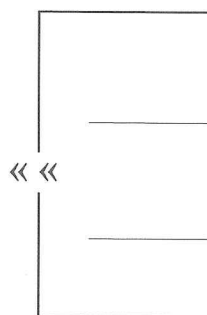
Wystarczy tylko, żebyś:

### PSG

A my w tym czasie:

## Tyle potrzebujemy czasu

#### Etap formalny



złożył wniosek o określenie warunków przyłączenia do sieci gazowej

×

zapoznał się i podpisał umowę o przyłączenie do sieci gazowej

określimy warunki przyłączenia oraz prześlemy je razem z projektem umowy o przyłączenie

do 21 dni

×

podpiszemy i odeślemy jeden egzemplarz umowy o przyłączenie

ok. 14 dni

wybrał na rynku firmę z uprawnieniami, która zaprojektuje i wybuduje instalację gazową w Twoim domu

powiadomimy o wyłonieniu firmy, która zaprojektuje i wybuduje sieć gazową w imieniu PSG


do 3 m-cy

upewnił się, że Twój wykonawca opracował projekt budowlany instalacji gazowej i uzyskał decyzję Pozwolenia na budowę

nasz wykonawca uzgodni z Tobą miejsce na zamontowanie szafki gazowej, opracuje projekt budowlany sieci gazowej i uzyska decyzje administracyjne

przyłączy gazowe ok. 6 m-cy\*

#### Etap wykonawczy



upewnił się, że Twój wykonawca wybudował instalację gazową i zamontował urządzenia gazowe (np.: kocioł gazowy, kuchenkę gazową)

nasz wykonawca wybuduje sieć gazową i przyłączy gazowe oraz zamontuje szafkę gazową

upewnił się, że Twój wykonawca wykonał próbę szczelności instalacji (wynik próby potwierdził na protokole), przeprowadził inwentaryzację geodezyjną odcinka ziemnego instalacji oraz dokonał zgłoszenia zamiaru użytkowania instalacji gazowej do właściwej jednostki nadzoru budowlanego

nasz wykonawca przeprowadzi próbę szczelności sieci gazowej, odbiory techniczne i wykona inwentaryzację geodezyjną wybudowanej sieci

ok. 30 dni

uzyskał pozytywną opinię kominiarską potwierdzającą drożność przewodów spalinowych i wentylacyjnych w Twoim domu

prześlemy na Twój adres powiadomienie o gotowości sieci gazowej do realizacji dostaw gazu ziemnego i fakturę za opłatę za przyłączenie

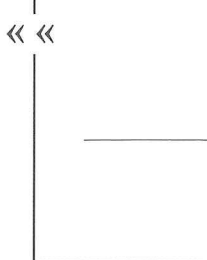
do 7 dni

wypełnił Zgłoszenie instalacji gazowej do napełnienia paliwem gazowym i dostarczył je do PSG lub do wybranego Sprzedawcy gazu ziemnego

×

\*w przypadku konieczności budowy gazociągu okres ulega wydłużeniu

#### Etap rozliczeniowy



zapłacił fakturę za opłatę za przyłączenie

×

wybrał Sprzedawcę gazu i zawarł z nim umowę kompleksową sprzedaży paliwa gazowego, a Sprzedawca na tej podstawie wysłał do PSG zlecenie na rozpoczęcie dostaw gazu

×

do 14 dni

w umówionym dniu oczekiwał osobiście (lub Twój pełnomocnik) na montaż gazomierza – niezbędna jest obecność osoby dorosłej, która podpisze Protokół z montażu gazomierza

zamontujemy gazomierz i napełnimy paliwem gazowym instalację gazową w Twoim domu

w dogodnym dla Ciebie terminie

I JUŻ JESTEŚ ODBIORCĄ GAZU ZIEMNEGO